

INTARFRM開発編 (Rapid Edition Web Application) 実習のご紹介～画面遷移～



実習で扱う受注情報を登録・修正するアプリケーションです。

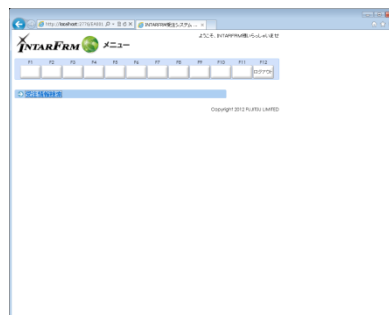
■ アプリケーション名：INTARFRM受注システム

1. ログイン機能



入力されたユーザーID、パスワードがユーザー管理マスタに存在するかチェックし、存在すれば「メニュー」画面へ遷移します。

2. メニュー機能



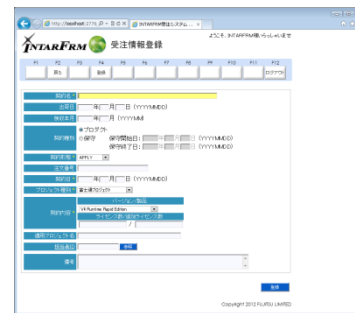
各画面へのメニューリンク一覧を表示します。

この画面を中心に実習を行います。

3. 受注情報検索機能



4. 受注情報登録修正機能



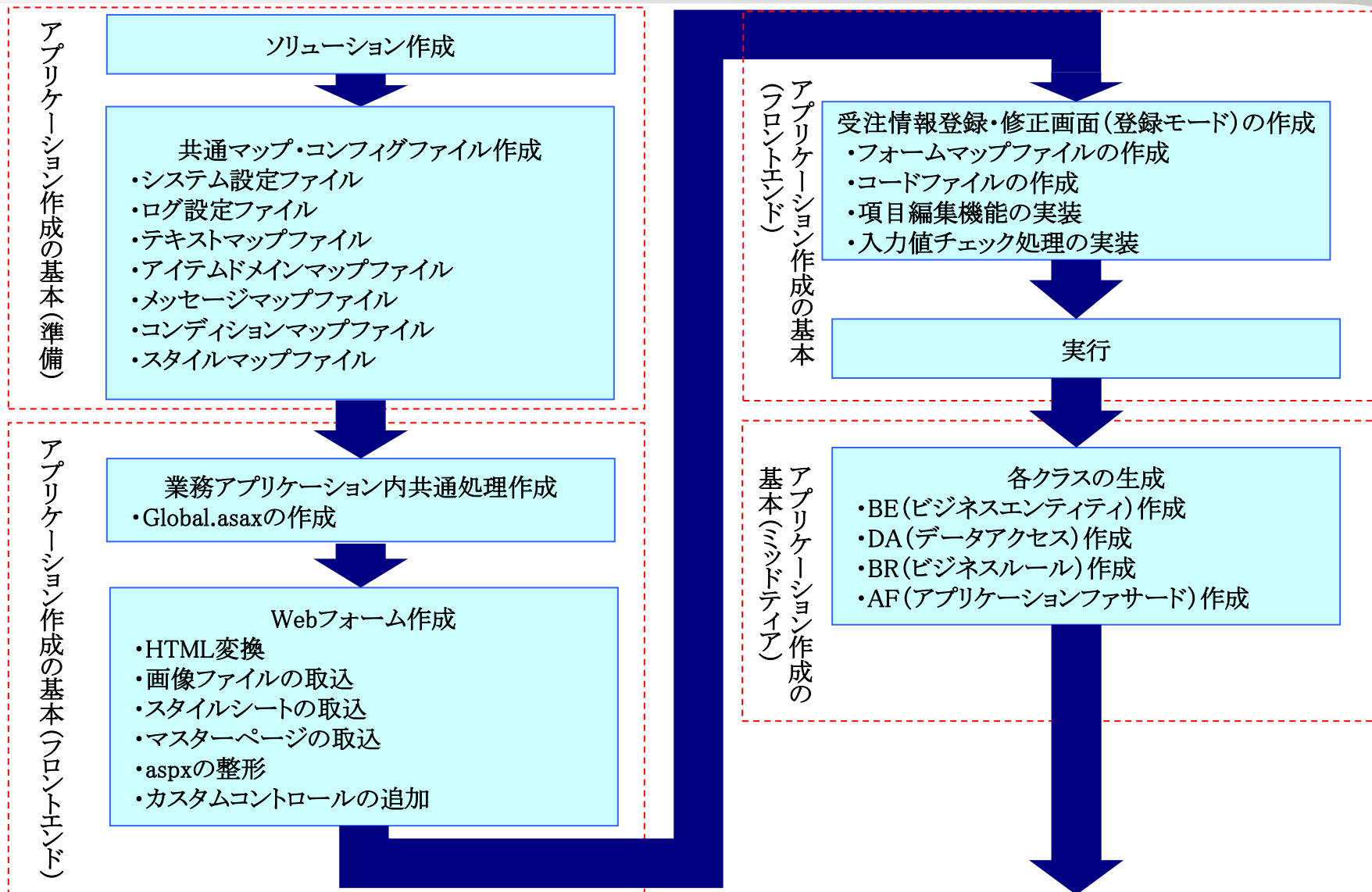
5. 担当者検索機能



一覧で表示された担当者を選択します。

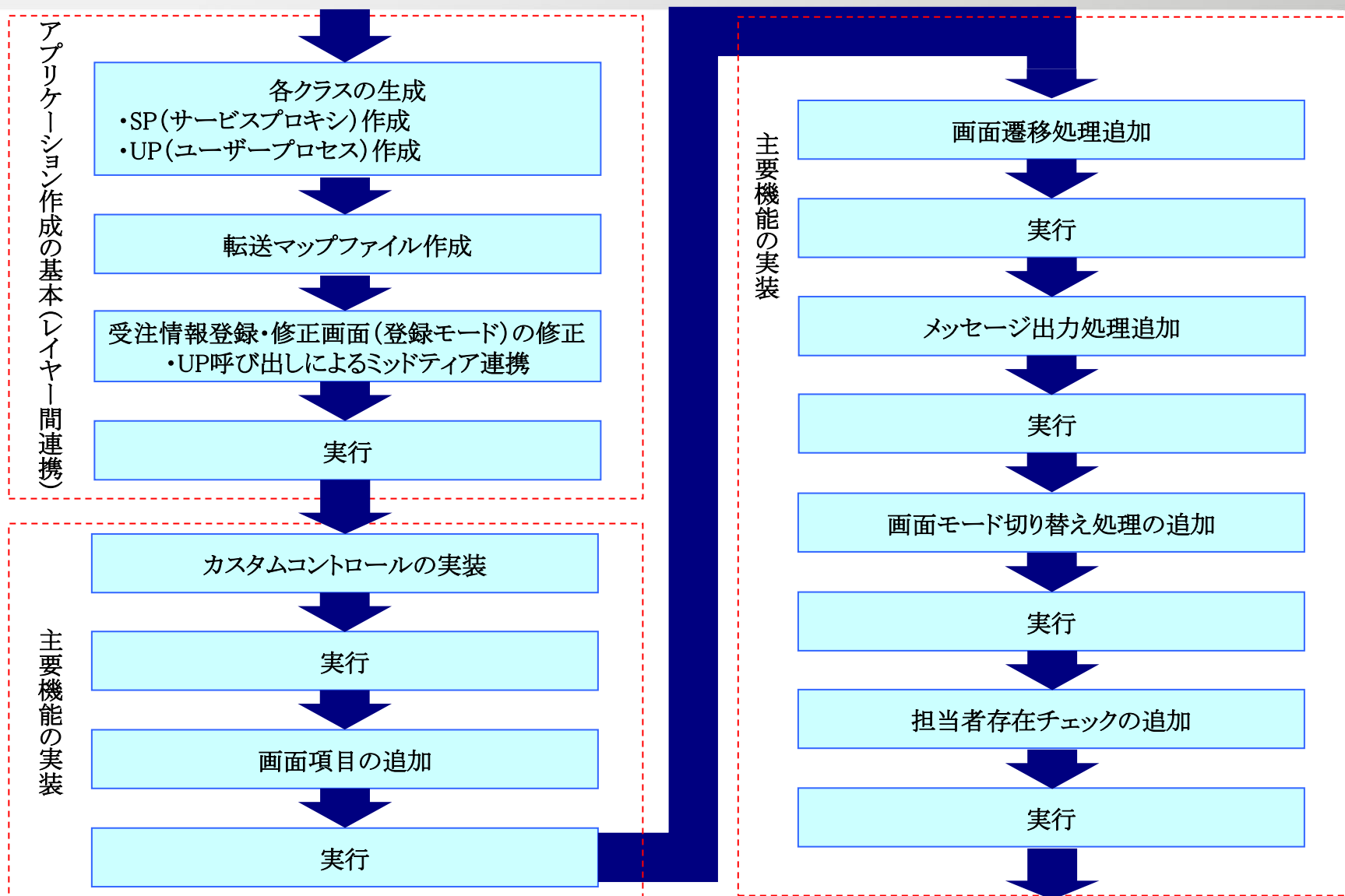
INTARFRM開発編 (Rapid Edition Web Application)

実習のご紹介～実習手順(1/3)～



INTARFRM開発編 (Rapid Edition Web Application)

実習のご紹介～実習手順(2/3)～



INTARFRM開発編 (Rapid Edition Web Application) 実習のご紹介～実習手順(3/3)～

